

Schleiftisch, AS 2100

Produktkatalog:
Filteranlagen / Abscheider
 Abschnitt: 05
 Seite: 67
 Revision: 11/2012

- Ergonomischer höhenverstellbarer Tisch
- Umweltfreundlicher Arbeitsplatz mit niedrigem Lärmpegel
- Staubfreier Arbeitsraum
- Preisgünstig und einfach in Betrieb und Wartung
- Keiner Luft- und Wärmeverlust



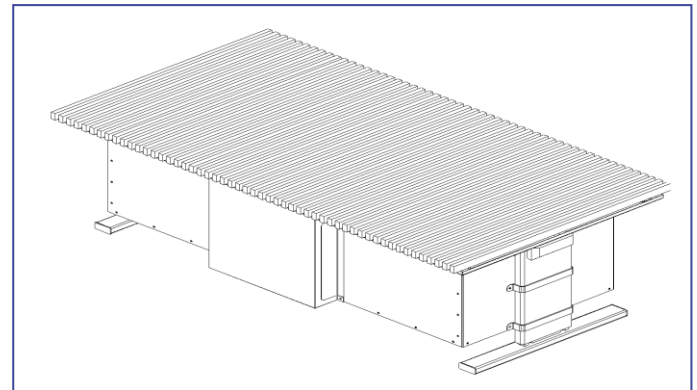
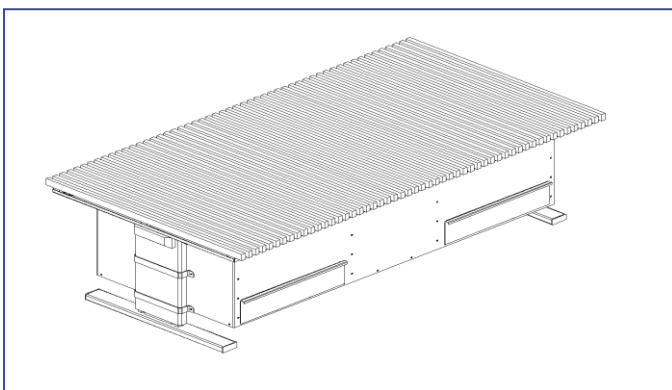
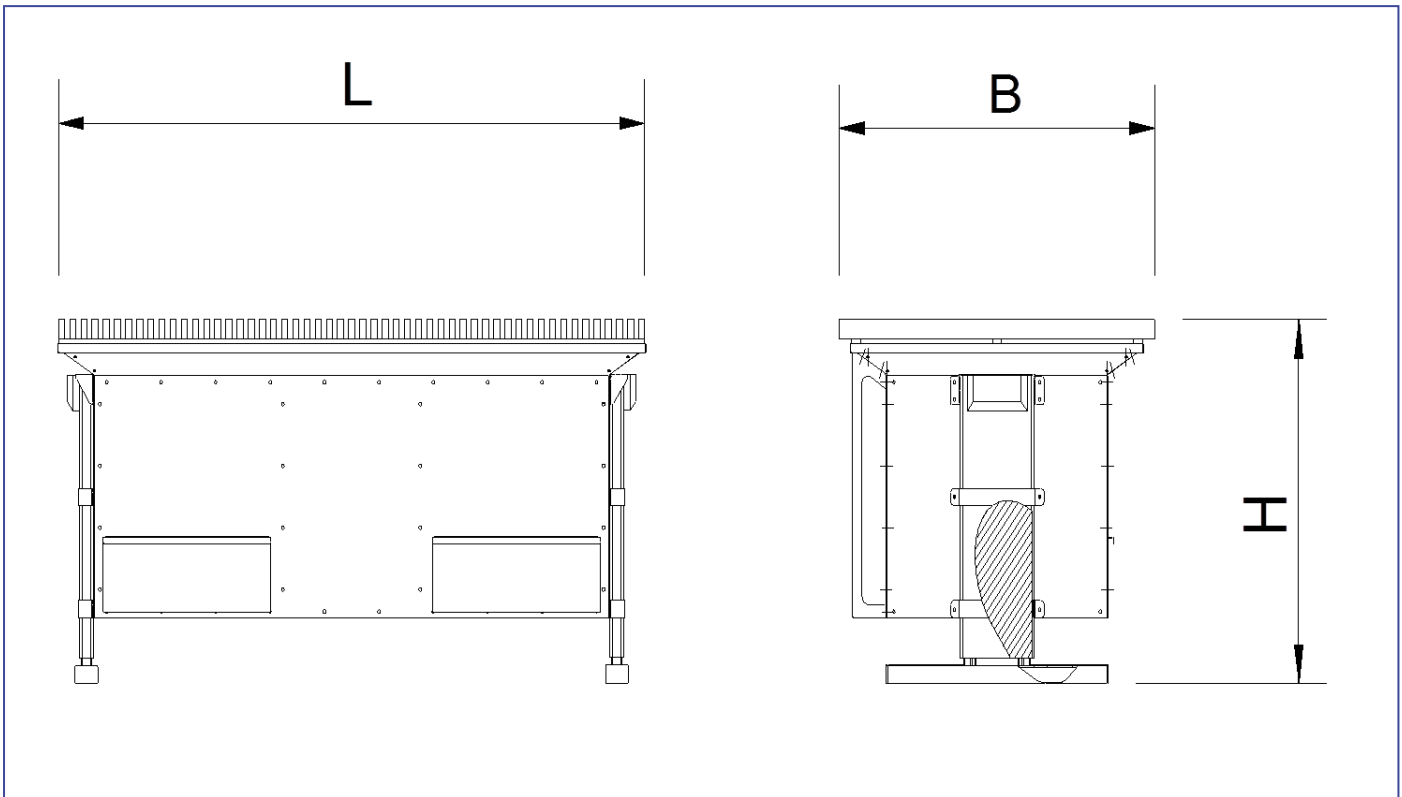
Der Schleiftisch AS 2100 ist ein höhenverstellbarer Absaugtisch, der die gesetzlichen Ansprüche erfüllt. Die Arbeitshöhe ist individuell auf den am Arbeitsplatz tätigen Anwender ergonomisch anpassbar. Der Tisch kann überall platziert werden und braucht keinen Anschluss an eine Zentralabsauganlage, da ein Ventilator mit explosionssicherem Motor im Tisch eingebaut ist. Der Schleifstaub wird durch den Holzrost gesaugt und durch ein eingebautes, leicht auswechselbares Spezialfilter filtriert. Die gereinigte Luft tritt an der Rückseite wieder aus und wird dem Arbeitsraum wieder zugeführt, sodass keine Wärmeverluste entstehen. Der Staub wird in Schubkästen im Boden, die leicht und unbeschwert ausgezogen und geleert werden können, gesammelt. Der Tisch hat eine eingebaute Rüttelvorrichtung für eine einfache und schnelle Reinigung der Filterkassetten.

Typ AS 2100

Luftmenge	4.600 m ³ /St.
Filtertyp	F 50 SL - ¼ - EU5
Filterfläche	5,6 m ²
Feuerklasse	F1
Ventilator Riemenscheibe	DA 12/9 SPA 112 ø25 TP
Motor Riemenscheibe	EEXE 2,2 kW – 1.400 U.P.M. SPA 71 ø28 TP
Keilriemen	SPA 1180

Schleiftisch, AS 2100

Produktkatalog:
Filteranlagen / Abscheider
 Abschnitt: 05
 Seite: 68
 Revision: 11/2012



Typ	Art.Nr.	L (mm)	B (mm)	H (mm)	
Höhenverstellbarer Schleiftisch automatisch	AS 2100	212A0005	2054	1100	820 - 1200
Höhenverstellbarer Schleiftisch manuell	AS 2100	212A0007	2054	1100	750 - 1150